

INSTRUKCJA MONTAŻU

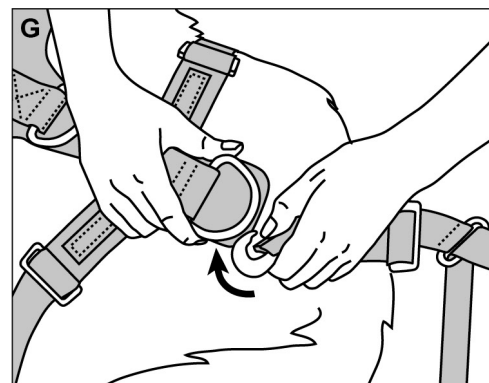
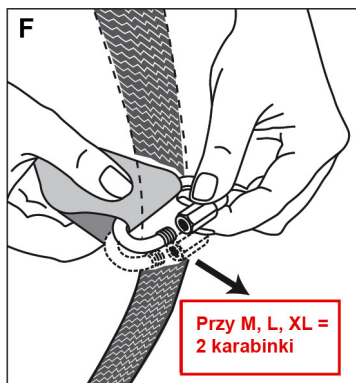
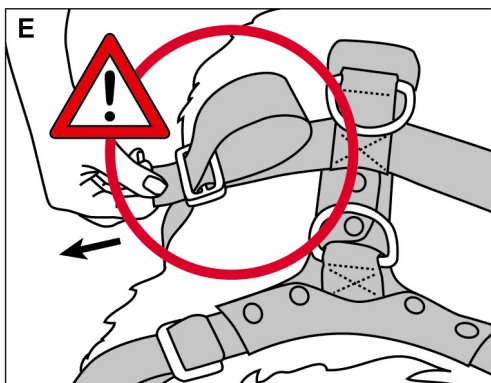
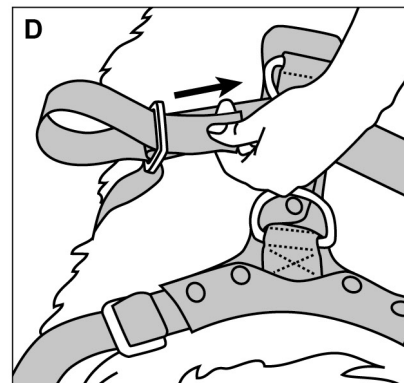
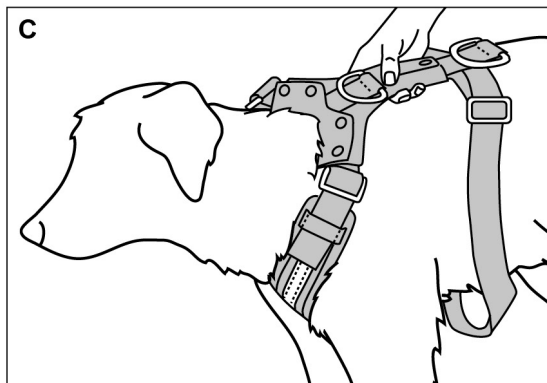
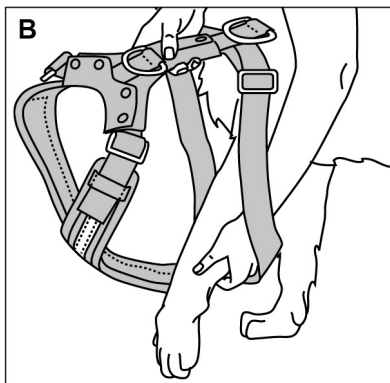
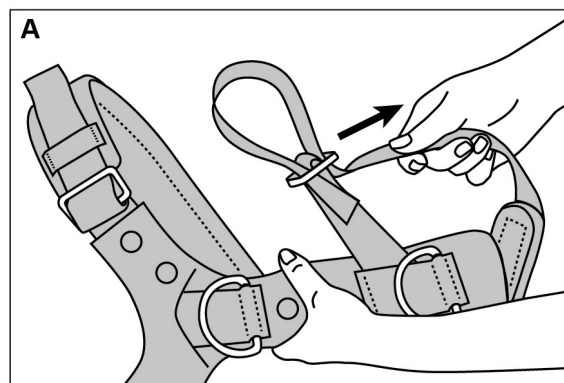
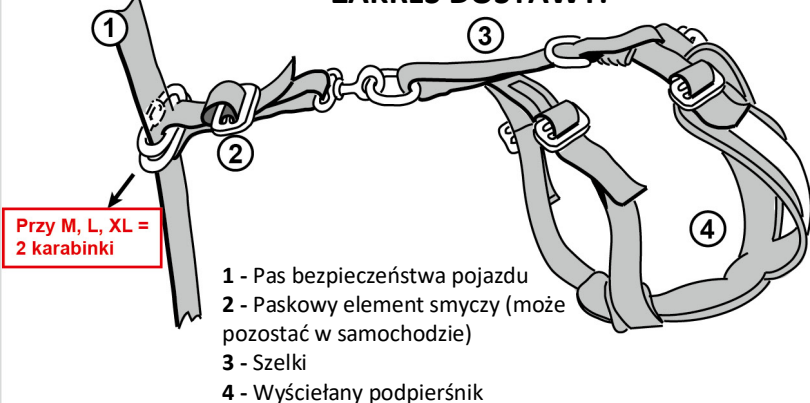
Nazwa produktu	ALLSAFE
Określenie produktu	Pas bezpieczeństwa dla psa
Nr części	15380100; 15380000; 15380200; 15380300
Montaż	Tylko do pasów bezpieczeństwa pojazdu
Zastosowanie	Pies w samochodzie osobowym
Pozycja transportowa	Tylko na tylnej kanapie
Typ i wersja	Rozmiar S do XL
Wskazówka dotycząca bezpieczeństwa	Patrz tekst na odwrocie



kleinmetall GmbH
Hainstraße 52
63526 Erlensee
Telefon 06183.91120-0
Fax 06183.72152
E-Mail info@kleinmetall.de
www.kleinmetall.de

- ! Prosimy dokładnie przeczytać instrukcję i przechowywać ją bezpiecznie w domu.
- Przed każdą jazdą zwracać uwagę na to, by Państwa pies był prawidłowo zabezpieczony!

ZAKRES DOSTAWY:



INSTRUKCJA MONTAŻU

Numer części	Wielkość	Waga
15380100	S	410g
15380000	M	670g
15380200	L	740g
15380300	XL	770g



Uwaga

UWAGA:

W samochodzie paskowy element smyczy przymocować **TYLKO** do **TYLNEGO** oczka pierścieniowego!

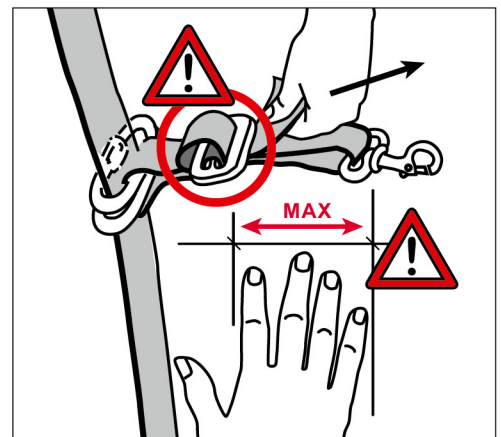


Przednie oczko pierścieniowe może być używane do wyprowadzania psa na smyczy.

WSKAZÓWKI DOTYCZĄCE BEZPIECZEŃSTWA:

UWAGA: Końcówki pasów koniecznie jeszcze raz przewlec z powrotem przez sprzączki pasów i w ten sposób dodatkowo zabezpieczyć (zobacz także ilustrację E)!


Celem zabezpieczenia długość paskowego elementu smyczy nastawić **MAKSYMALNIE** na szerokość dłoni!



UWAGA NIEBEZPIECZEŃSTWO SKALECZENIA:

Przy wsiadaniu i wysiadaniu zwierzę trzymać z dala od karabinka zapadkowego.

Pozostający w samochodzie paskowy element smyczy z karabinkiem zapadkowym podciągnąć w górę lub przykryć.



Sposób używania:

Pas dla psa założyć psu przez otwarcie sprzączek pasów i równomiernie ustawić. Szelki nie powinny zbyt ciasno przylegać.

Następnie końcówki pasów jeszcze raz przewlec z powrotem przez sprzączki pasów i w ten sposób dodatkowo zabezpieczyć.

Paskowy element smyczy przy pomocy karabinka zakręcanego przymocować do zapiętego pasa bezpieczeństwa pasażera.

Do transportu w pojeździe karabinek przy paskowym elemencie smyczy zawsze wpinać do **tylnego oczka pierścieniowego**. Do wysiadania po prostu znów wypiąć.

Do spacerowania używane może być przednie oczko pierścieniowe.

Wskazówka dotycząca bezpieczeństwa:

Pies musi być zawsze transportowany na tylnym siedzeniu. Najlepiej za niezajętym przednim siedzeniem!

Wskazówki dotyczące czyszczenia:

Od czasu do czasu ze wszystkich zamków i szelek neutralnym roztworem mydlanym usuwać brud i włosy.

Ważna wskazówka dotycząca konserwacji:

Prosimy regularnie przeprowadzać konserwację (kontrolę wzrokową), a w przypadku uszkodzenia wzgl. zużycia wymienić ALLSAFE!



Certyfikowany zakład zgodnie z ISO 9001